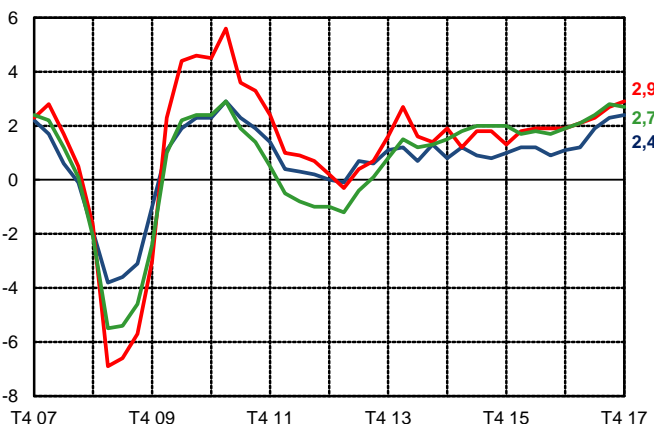


PRINCIPAUX INDICATEURS STATISTIQUES

— France — Zone euro — Allemagne

TAUX DE CROISSANCE DU PIB

PIB réel, glissement annuel en %



Source : INSEE, Eurostat

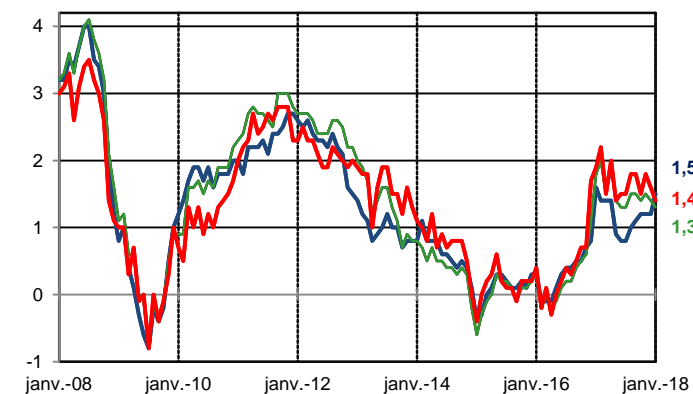
FINANCES PUBLIQUES

En % du PIB	France	Allemagne	Zone euro
Solde finances publiques 2016	-3,4	+0,8	-1,5
Solde finances publiques 2017	T3	T3	T3
2017	-3,1	+1,4	-0,9
Solde public structurel			
2016(définitif)	-2,6	+0,9	-0,9
2017 (prévision)	-2,4	+0,9	-1,0
Dettes publiques			
2017	T3	T3	T3
2017	98,1	65,1	88,1

Source : INSEE, Eurostat
Commission européenne (European Economic Forecast, Autumn 2017)

TAUX D'INFLATION

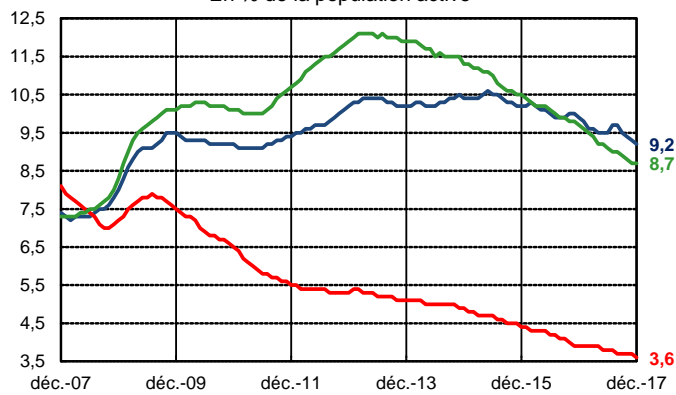
IPCH, glissement annuel en %



Source : INSEE, Destatis, Eurostat

TAUX DE CHÔMAGE

En % de la population active



Source : Eurostat

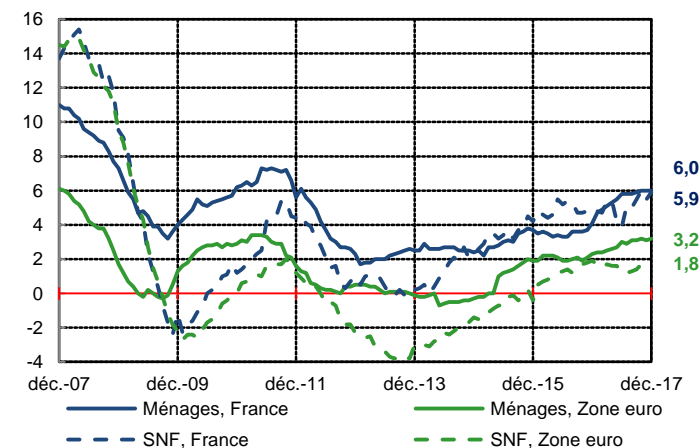
TRANSACTIONS COURANTES

Solde CVS, en % du PIB	
T3 2017	
France	-0,7
Allemagne	+8,2
Zone euro	+3,7

Source : Banque de France, Bundesbank, Eurostat
Calcul Banque de France - DGS

CRÉDITS AUX MÉNAGES ET ENTREPRISES

Glissement annuel en %



Source : Banque de France, BCE

Calcul Banque de France