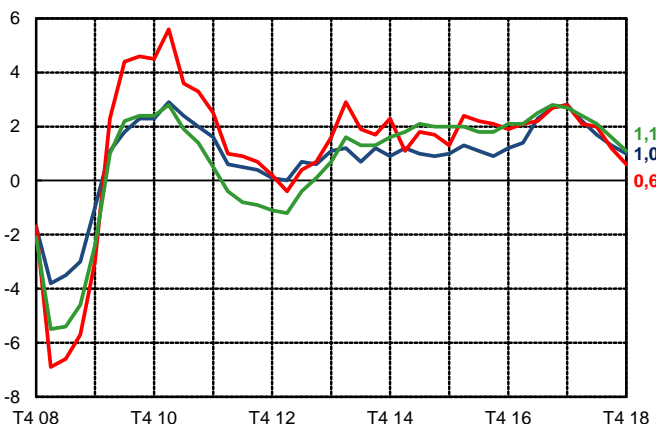


# PRINCIPAUX INDICATEURS STATISTIQUES

— France — Zone euro — Allemagne

## TAUX DE CROISSANCE DU PIB

PIB réel, glissement annuel en %



Source : INSEE, Eurostat

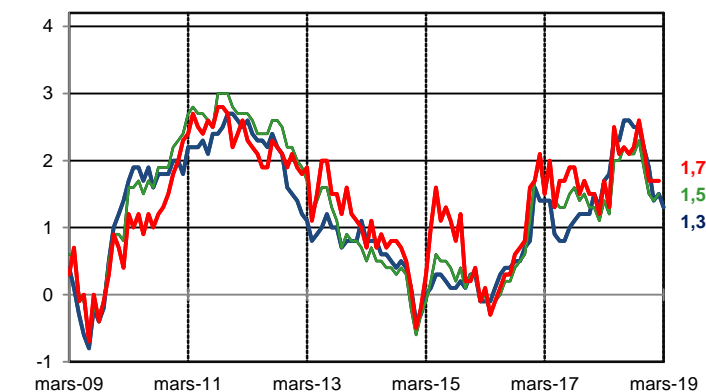
## FINANCES PUBLIQUES

En % du PIB	France	Allemagne	Zone euro
	2017	2017	2017
Solde finances publiques	-2,6	+1,3	-0,9
Solde finances publiques T3 2018	-2,7	+1,9	-0,4
Solde public structurel			
2017 (définitif)	-2,1	+1,5	-0,6
2018 (prévision)	-2,1	+1,2	-0,8
Dette publique	T4 2018	T3 2018	T3 2018
	98,4	61,0	86,1

Source : INSEE, Eurostat  
Commission européenne (European Economic Forecast, Autumn 2018)

## TAUX D'INFLATION

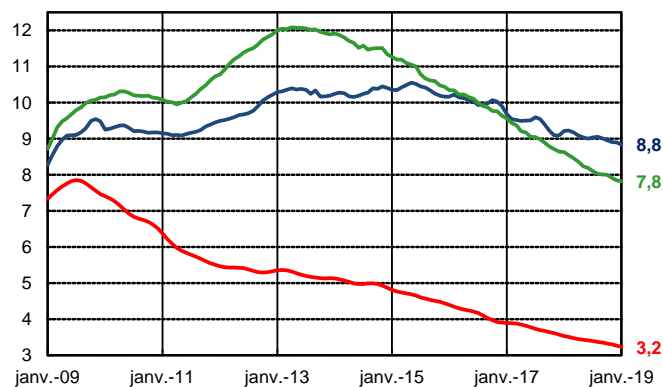
IPCH, glissement annuel en %



Source : INSEE, Destatis, Eurostat

## TAUX DE CHÔMAGE

En % de la population active



Source : Eurostat

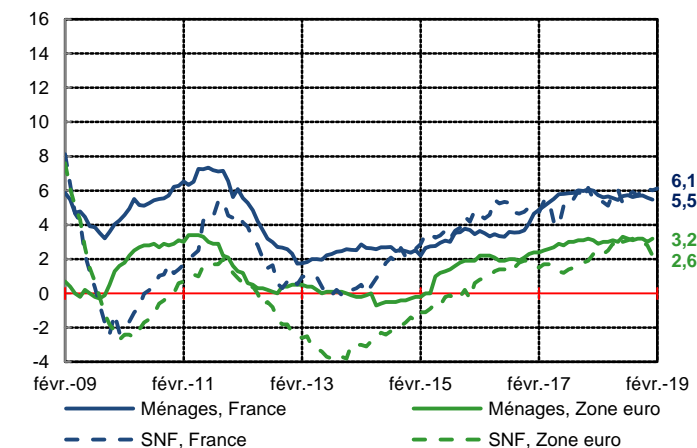
## TRANSACTIONS COURANTES

Solde CVS, en % du PIB	
T3 2018	
France	-0,6
Allemagne	+6,7
Zone euro	+2,6

Source : Banque de France, Bundesbank, Eurostat  
Calcul Banque de France - DGS

## CRÉDITS AUX MÉNAGES ET ENTREPRISES

Glissement annuel en %



Source : Banque de France, BCE

Calcul Banque de France