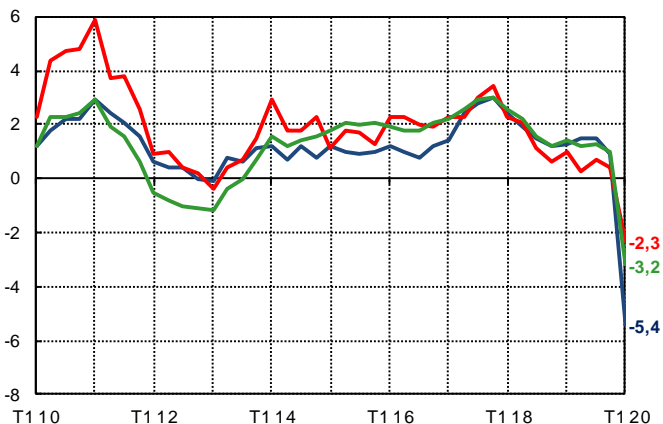


# PRINCIPAUX INDICATEURS STATISTIQUES

— France — Zone euro — Allemagne

## TAUX DE CROISSANCE DU PIB

PIB réel, glissement annuel en %



Source : INSEE, Eurostat

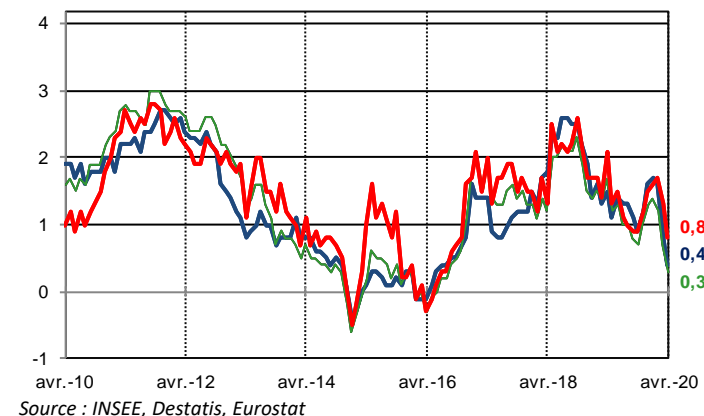
## FINANCES PUBLIQUES

En % du PIB	France	Allemagne	Zone euro
	2019	2019	2019
Solde finances publiques	-3,0	+1,4	-0,6
Solde finances publiques T4 2019	-3,0	+1,4	-0,6
Solde public structurel			
2019 (définitif)	-2,7	+1,1	-0,9
2020 (prévision)	-2,6	+0,7	-1,1
Dette publique			
T4 2019	98,1	59,8	84,2

Source : INSEE, Eurostat, Commission européenne

## TAUX D'INFLATION

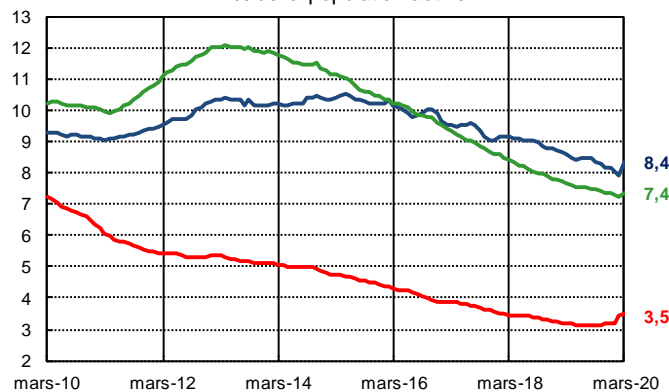
IPCH, glissement annuel en %



Source : INSEE, Destatis, Eurostat

## TAUX DE CHÔMAGE

En % de la population active



Source : Eurostat

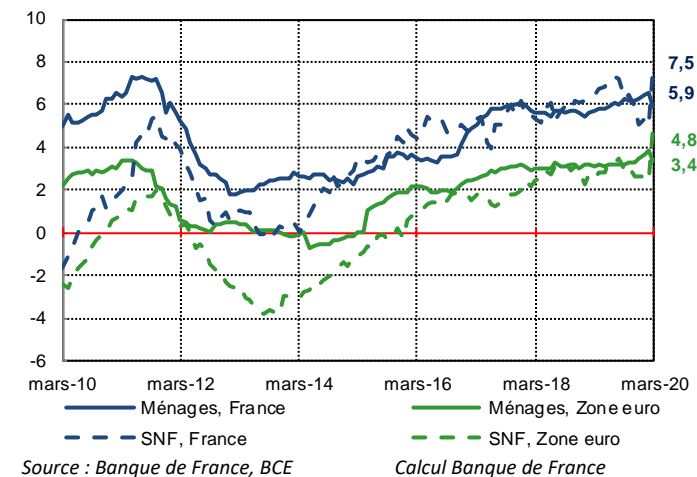
## TRANSACTIONS COURANTES

Solde CVS, en % du PIB	
T4 2019	
France	-0,3
Allemagne	+7,9
Zone euro	+2,6

Source : Banque de France, Bundesbank, Eurostat  
Calcul Banque de France - DGS

## CRÉDITS AUX MÉNAGES ET ENTREPRISES

Glissement annuel en %



Source : Banque de France, BCE

Calcul Banque de France