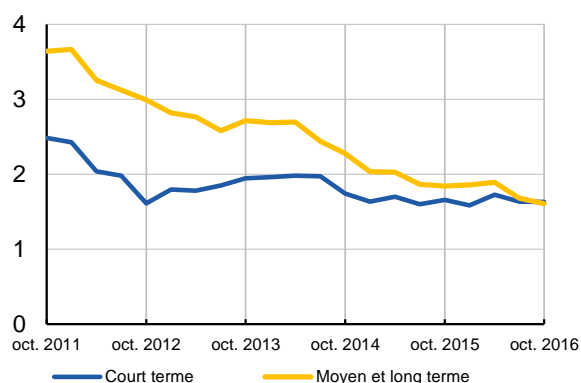


Nouvelle diminution des taux des crédits à moyen et long terme aux entreprises

Entre juillet et octobre 2016, le taux d'intérêt des crédits aux entreprises à moyen et long terme continue de diminuer, de même que ceux de l'escompte et des découverts. Le taux des autres crédits à court terme est stable.

Taux moyens des crédits échéancés

(taux moyens pondérés par les montants des tranches, en pourcentage)



Taux moyens débiteurs par tranches de montant

(en pourcentage)

Catégories de crédit	Montant du crédit en euros						Taux moyen pondéré
	Tranche 1 : ≤ 15 245	Tranche 2 : > 15 245 et ≤ 45 735	Tranche 3 : > 45 735 et ≤ 76 225	Tranche 4 : > 76 225 et ≤ 304 898	Tranche 5 : > 304 898 et ≤ 1 524 490	Tranche 6 : > 1 524 490	
Escompte							
juillet 2016	2,87	3,74	3,86	2,63	1,75	0,69*	1,95
octobre 2016	2,67	3,84	3,02	2,35	1,73	0,95*	1,76
Découvert							
juillet 2016	9,79	5,81	5,12	3,76	2,40	1,42	2,65
octobre 2016	9,49	5,76	4,04	3,30	2,17	1,37	2,34
Autres crédits à court terme							
juillet 2016	2,19	2,19	2,29	1,99	1,51	1,62	1,63
octobre 2016	2,17	2,02	2,25	1,76	1,46	1,63	1,63
Crédits à moyen et long terme							
juillet 2016	1,71	1,57	1,64	1,71	1,66	1,69	1,68
octobre 2016	1,56	1,43	1,46	1,54	1,59	1,67	1,61

Source : Banque de France

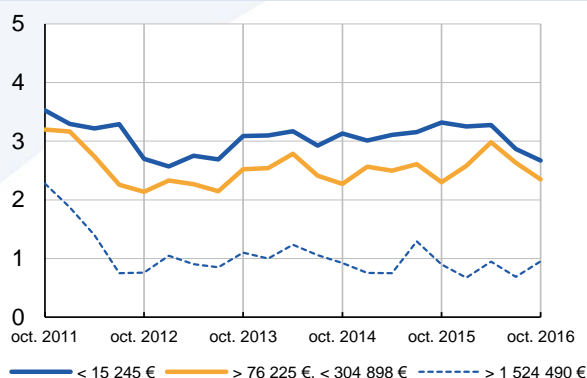
Lecture : les « crédits à court terme » désignent les crédits de durée inférieure ou égale à 2 ans, tandis que les « crédits à moyen et long terme » sont d'une durée initiale strictement supérieure à 2 ans. La catégorie des « découverts » rassemble les découverts (au sens strict) ainsi que les crédits permanents (facilité de caisse). La catégorie « escompte » regroupe l'escompte (au sens strict), les financements sur loi Dailly, les mobilisations de créances sur l'étranger et les autres créances commerciales.

* : taux issus de moins de 30 observations.

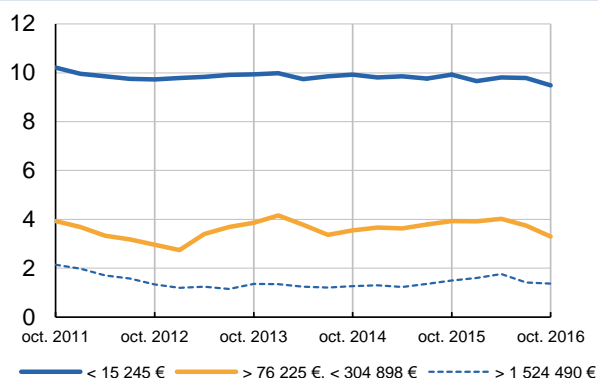
Taux moyens débiteurs par tranches de montant (en pourcentage)

(tranches 1, 4 et 6)

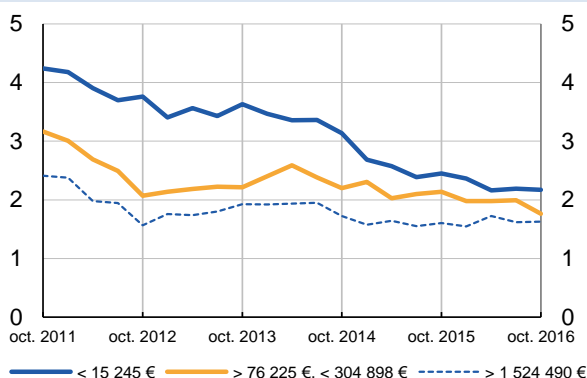
Escompte



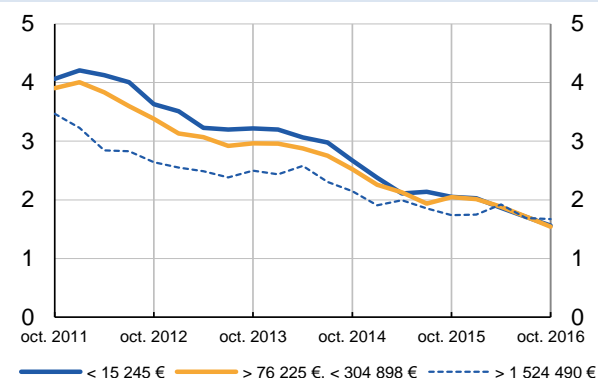
Découverts



Crédits à court terme



Crédits à moyen et long terme



Compléments

L'enquête est réalisée auprès d'un échantillon de guichets et de sièges d'établissements bancaires ayant leur activité en métropole. Elle prend en compte les crédits nouveaux accordés au cours du premier mois de chaque trimestre aux sociétés non financières ainsi qu'aux entrepreneurs individuels lorsque l'usage du prêt est professionnel. Elle se fonde sur le taux effectif au sens étroit (TESE), c'est-à-dire la composante « intérêt » du taux effectif global (TEG).

Le calcul des taux moyens s'effectue en deux étapes. Au sein d'une catégorie de crédit, la moyenne des TESE est d'abord calculée pour chaque tranche de montant. Les taux moyens de chaque tranche sont ensuite pondérés par le montant total de leur tranche pour obtenir le taux moyen pondéré de la catégorie de crédit.