



7 novembre 2018

Taux d'endettement des agents non financiers – Comparaisons internationales • T2 2018

Hausse du taux d'endettement privé en France et en Allemagne

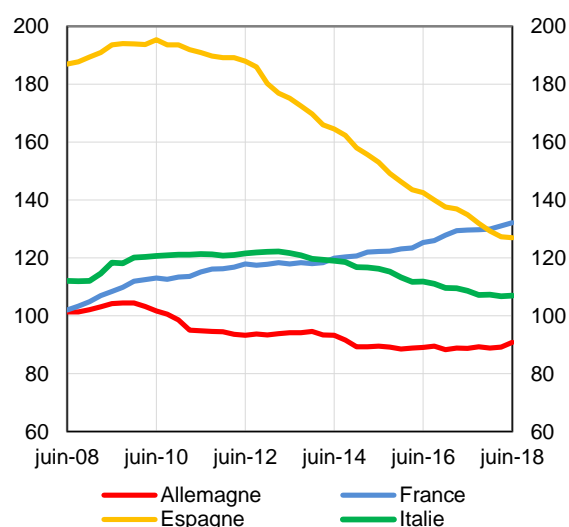
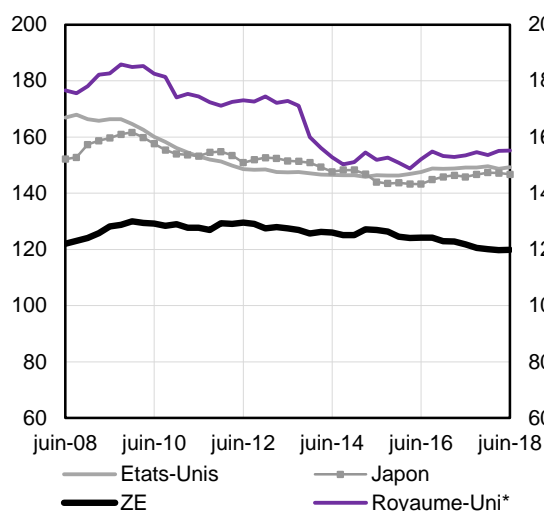
Taux d'endettement du secteur privé non financier (en % du PIB)

Au second trimestre 2018, le taux d'endettement des agents non financiers privés atteint 119,9 % du PIB dans la zone euro, en légère hausse par rapport au trimestre précédent (+ 0,1 point au T2 2018, après - 0,3 au T1 2018). La hausse est marquée en Allemagne et en France (respectivement + 1,7 et + 1,2 point au T2 2018) et plus modérée en Italie (+ 0,2 point). Au contraire, le ratio de dette privée baisse en Espagne (- 0,3 point au T2 2018). Depuis fin 2017, le taux d'endettement français du SPNF demeure au niveau le plus élevé parmi les grands pays de la zone euro (132,2 % du PIB au T2 2018) ; il a augmenté en raison d'une hausse de la dette des ménages ainsi que des SNF tandis qu'en Allemagne le taux d'endettement des SNF a seul augmenté.

En dehors de la zone euro, le taux d'endettement du SPNF augmente davantage aux États-Unis (+ 0,6 point au T2 2018) qu'au Royaume-Uni (+ 0,1 point). Il diminue au Japon (- 0,4 point de PIB).

Dette des agents non financiers privés (en % du PIB)

	juin-16	juin-17	sept.-17	déc.-17	mars-18	juin-18
États-Unis	147,6	149,2	149,2	149,6	148,7	149,3
Japon	143,3	145,8	146,7	147,4	147,2	146,8
zone euro	124,3	121,8	120,6	120,1	119,8	119,9
dont Allemagne	89,1	88,7	89,3	88,9	89,2	90,9
France	125,3	129,6	129,7	130,0	131,0	132,2
Italie	111,9	108,7	107,2	107,4	106,8	107,0
Espagne	142,5	135,0	131,9	129,3	127,3	127,0
Royaume-Uni	152,1	153,5	154,6	153,6	155,1	155,2



\*Interpolation des séries annuelles en valeur nominale pour le Royaume-Uni.



## Taux d'endettement des ménages (en % du PIB et en % du RDB)

	Dettes Ménages					
	juin-16	juin-17	sept.-17	déc.-17	mars-18	juin-18
<b>États-Unis</b>	<b>102,7</b>	<b>103,2</b>	<b>103,1</b>	<b>103,5</b>	<b>102,8</b>	<b>102,5</b>
	131,8	132,4	132,2	132,7	131,7	131,4
<b>Japon</b>	<b>56,4</b>	<b>56,9</b>	<b>56,8</b>	<b>57,0</b>	<b>57,4</b>	<b>57,3</b>
	98,8	99,0	98,6	99,2	99,2	99,4
<b>zone euro (ZE)</b>	<b>58,5</b>	<b>58,5</b>	<b>58,3</b>	<b>58,1</b>	<b>57,8</b>	<b>57,8</b>
	93,5	94,1	94,0	94,0	93,7	93,8
<b>dont Allemagne</b>	<b>53,0</b>	<b>52,9</b>	<b>52,9</b>	<b>52,7</b>	<b>52,5</b>	<b>52,5</b>
	82,3	82,4	82,5	82,5	82,3	82,3
<b>France</b>	<b>55,7</b>	<b>57,8</b>	<b>57,9</b>	<b>58,3</b>	<b>58,4</b>	<b>58,8</b>
	88,8	91,6	92,1	92,9	93,2	93,9
<b>Italie</b>	<b>41,5</b>	<b>41,1</b>	<b>40,9</b>	<b>41,0</b>	<b>40,7</b>	<b>41,0</b>
	61,0	61,1	61,0	61,0	60,8	61,1
<b>Espagne</b>	<b>66,9</b>	<b>63,4</b>	<b>61,9</b>	<b>61,1</b>	<b>60,4</b>	<b>60,7</b>
	106,2	102,7	101,0	100,4	99,6	100,5
<b>Royaume-Uni</b>	<b>85,9</b>	<b>86,6</b>	<b>86,2</b>	<b>86,1</b>	<b>86,2</b>	<b>86,3</b>
	119,8	124,8	125,2	125,1	125,0	125,4

## Taux d'endettement des sociétés non financières (en % du PIB)

	juin-16	juin-17	sept.-17	déc.-17	mars-18	juin-18
<b>États-Unis</b>	<b>44,9</b>	<b>46,0</b>	<b>46,1</b>	<b>46,1</b>	<b>45,9</b>	<b>46,9</b>
<b>Japon</b>	<b>86,9</b>	<b>88,9</b>	<b>89,9</b>	<b>90,3</b>	<b>89,8</b>	<b>89,5</b>
<b>zone euro</b>	<b>65,7</b>	<b>63,3</b>	<b>62,3</b>	<b>62,0</b>	<b>62,0</b>	<b>62,1</b>
<b>dont Allemagne</b>	<b>36,1</b>	<b>35,8</b>	<b>36,5</b>	<b>36,2</b>	<b>36,7</b>	<b>38,4</b>
<b>France</b>	<b>69,6</b>	<b>71,9</b>	<b>71,8</b>	<b>71,7</b>	<b>72,6</b>	<b>73,3</b>
<b>Italie</b>	<b>70,4</b>	<b>67,6</b>	<b>66,3</b>	<b>66,4</b>	<b>66,0</b>	<b>65,9</b>
<b>Espagne</b>	<b>75,6</b>	<b>71,5</b>	<b>70,0</b>	<b>68,2</b>	<b>66,9</b>	<b>66,2</b>
<b>Royaume-Uni</b>	<b>66,3</b>	<b>66,9</b>	<b>68,4</b>	<b>67,5</b>	<b>68,9</b>	<b>68,8</b>

Sources : Comptes nationaux trimestriels et Eurostat, Réalisation : Direction générale des statistiques, le 7 novembre 2018



## Taux d'endettement des administrations publiques (en % du PIB)

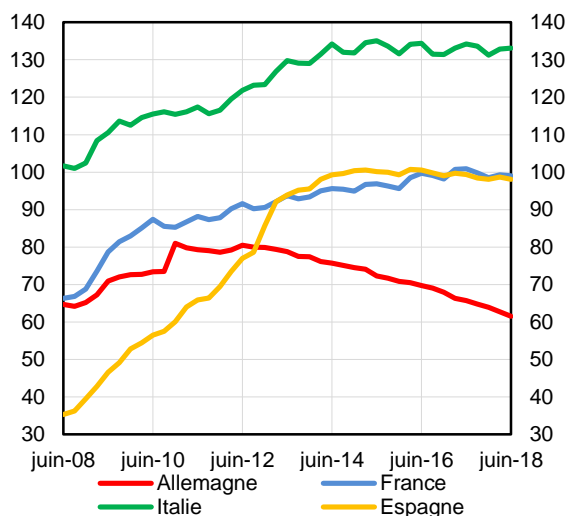
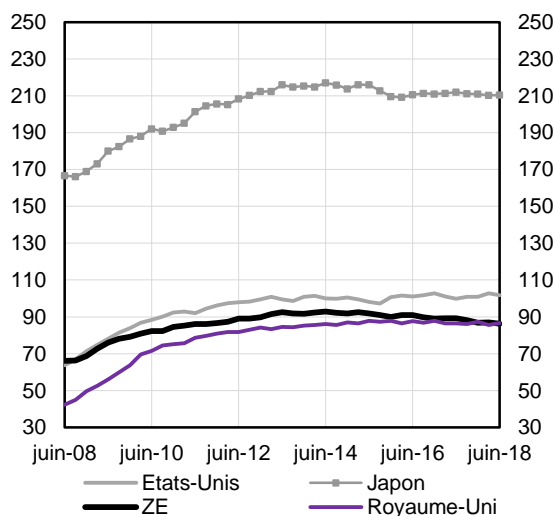
Au sein de la zone euro, le taux d'endettement des administrations publiques s'établit à 86,3 % du PIB au T2 2018, en baisse de 0,6 point par rapport au trimestre précédent. Le ratio de dette publique poursuit sa baisse en Allemagne (-1,2 point au T2 2018). Il diminue également sur le second trimestre 2018 en Espagne et en France (respectivement - 0,6 et - 0,3 point). Il augmente légèrement en Italie (+ 0,2 point de PIB au T2 2018).

Au second trimestre 2018, le ratio de dette publique croît au Royaume-Uni (+ 1,1 point), est stable au Japon et baisse aux États-Unis (- 1,1 point).

Dettes des administrations publiques (en % du PIB)

	juin-16	juin-17	sept.-17	déc.-17	mars-18	juin-18
États-Unis	101,1	99,7	100,8	100,9	102,8	101,7
Japon	210,5	211,9	211,1	210,9	210,3	210,3
zone euro*	90,9	89,2	88,2	86,8	86,9	86,3
dont Allemagne	69,7	65,7	64,8	63,9	62,7	61,5
France	99,7	100,9	99,8	98,5	99,3	99,0
Italie	134,4	134,2	133,6	131,2	132,9	133,1
Espagne	100,6	99,4	98,4	98,1	98,7	98,1
Royaume-Uni*	87,6	86,4	86,1	87,4	85,6	86,7

\* Dette au sens de "Maastricht" pour les pays de l'Union Européenne, exprimée en valeur nominale.



## Compléments

L'endettement comprend, pour chacun des secteurs considérés, les crédits obtenus des intermédiaires financiers résidents et non-résidents (donc à l'exception des crédits intra-groupes et inter-entreprises ainsi que des crédits commerciaux) et les encours de titres émis en valeur nominale. Pour les autres pays, dont les données sont moins détaillées, l'endettement des SNF sous forme de crédits est calculé en retirant du total des crédits reçus le montant des financements apportés sous forme d'opérations de prêts, essentiellement à des entreprises affiliées résidentes et non-résidentes.

