



20 août 2019

Taux d'endettement des agents non financiers – Comparaisons internationales • T1 2019

Le taux d'endettement du secteur privé diminue dans la zone euro mais continue d'augmenter en France et en Allemagne

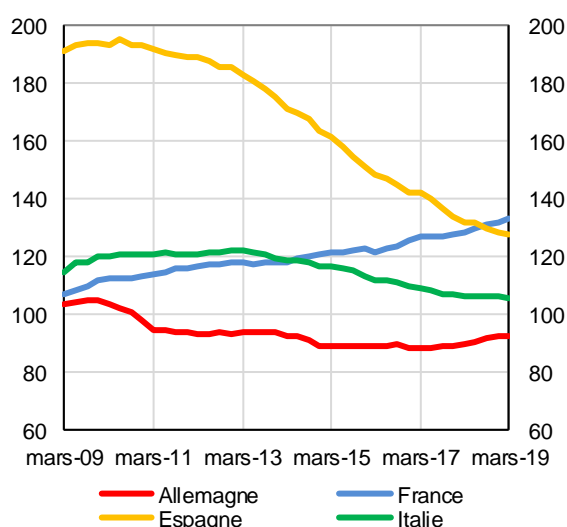
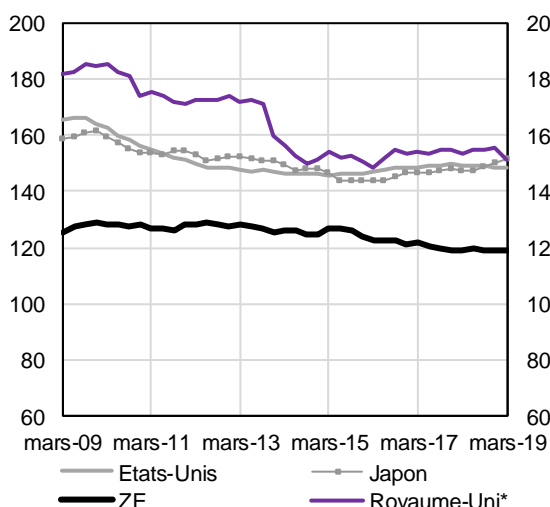
Taux d'endettement du secteur privé non financier (en % du PIB)

A la fin du 1^{er} trimestre 2019, le taux d'endettement du secteur privé non financier (SPNF) de la zone euro s'est établi à 118,7 % du PIB soit une baisse de 0,3 point par rapport au 1^{er} trimestre de l'année 2018. Sur un an, le ratio de dette privée fléchit nettement en Espagne (- 3,9 points) et dans une moindre mesure en Italie (- 0,9 point). En revanche, il poursuit son augmentation en France (+ 4,6 points) et plus modérément en Allemagne (+ 2,8 points). L'endettement demeure ainsi plus élevé en France que chez ses grands voisins de la zone euro, pour les sociétés non financières comme pour les ménages.

En dehors de la zone euro, le taux d'endettement du secteur privé non financier continue sa progression au Japon (+ 4,2 points de PIB sur un an) pour atteindre 151,8 % à la fin du 1^{er} trimestre 2019. En revanche, il baisse au Royaume-Uni (- 1,8 point) et aux États-Unis (- 0,6 point).

Dette des agents non financiers privés (en % du PIB)

	mars-17	mars-18	juin-18	sept.-18	déc.-18	mars-19
États-Unis	148,6	148,9	149,6	148,9	148,7	148,3
Japon	147,1	147,6	147,1	149,2	150,6	151,8
zone euro	121,6	119,0	119,6	119,1	118,9	118,7
dont Allemagne	88,7	89,6	90,9	91,8	92,3	92,4
France	127,0	128,6	129,6	131,2	132,1	133,2
Italie	109,4	106,4	106,6	106,5	106,2	105,5
Espagne	142,3	131,7	131,7	129,9	128,6	127,8
Royaume-Uni	154,1	153,5	154,8	154,7	155,5	151,7



*Interpolation des séries annuelles en valeur nominale pour le Royaume-Uni.



Taux d'endettement des ménages (en % du PIB et en % du RDB)

	Dettes Ménages					
	mars-17	mars-18	juin-18	sept.-18	déc.-18	mars-19
États-Unis	103,4	103,0	102,6	102,3	102,0	101,2
	132,9	131,6	131,1	130,5	129,9	128,9
Japon	57,1	57,5	57,4	57,8	58,1	58,3
	99,1	99,6	98,8	98,9	98,9	99,3
zone euro (ZE)	58,4	57,4	57,4	57,4	57,5	57,4
	93,9	93,4	93,5	93,4	93,4	93,0
dont Allemagne	52,8	52,5	52,5	52,8	52,9	53,0
	82,2	82,3	82,3	82,8	82,8	82,9
France	57,3	58,4	58,7	59,1	59,6	60,0
	91,1	93,7	94,2	94,7	95,3	95,5
Italie	41,2	40,7	41,0	41,0	41,0	41,1
	61,1	60,7	61,0	60,8	60,9	60,8
Espagne	63,4	60,3	60,6	59,5	58,9	58,3
	102,2	99,4	100,1	98,3	97,1	96,1
Royaume-Uni	86,3	86,0	86,5	86,8	87,0	86,5
	124,1	124,9	125,6	125,7	125,7	125,1

Taux d'endettement des sociétés non financières (en % du PIB)

	mars-17	mars-18	juin-18	sept.-18	déc.-18	mars-19
États-Unis	45,2	45,9	47,0	46,7	46,7	47,1
Japon	89,9	90,2	89,7	91,4	92,5	93,5
zone euro	63,2	61,6	62,1	61,7	61,5	61,3
dont Allemagne	35,8	37,1	38,4	39,0	39,4	39,4
France	69,7	70,2	70,9	72,0	72,5	73,3
Italie	68,1	65,7	65,6	65,5	65,2	64,5
Espagne	78,9	71,4	71,1	70,4	69,7	69,5
Royaume-Uni	67,8	67,5	68,3	68,0	68,5	65,2

Sources : Comptes nationaux trimestriels et Eurostat

Réalisation : Direction générale des Statistiques, des Études et de l'International, le 20 août 2019



Taux d'endettement des administrations publiques (en % du PIB)

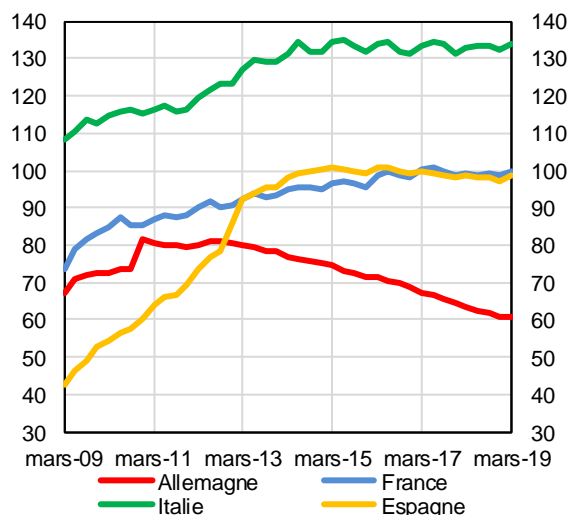
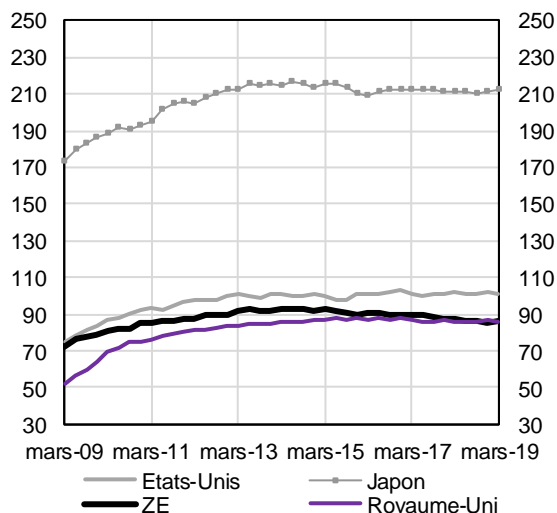
Le taux d'endettement des administrations publiques de la zone euro baisse de 1,2 point sur un an pour atteindre 85,9 % du PIB à la fin du 1^{er} trimestre 2019. Le ratio de dette publique diminue en Allemagne (- 2,4 points) pour s'établir à 61,0 %. Il demeure stable en Espagne, tandis qu'il augmente en Italie (+ 1,0 point) et, dans une moindre mesure, en France (+ 0,3 point).

En dehors de la zone euro, le ratio de dette publique croît au Japon (+ 1,7 point), se stabilise au Royaume-Uni et diminue aux États-Unis (- 1,2 point) sur un an.

Dette des administrations publiques (en % du PIB)

	mars-17	mars-18	juin-18	sept.-18	déc.-18	mars-19
États-Unis	101,0	102,5	101,3	101,4	102,1	101,3
Japon	212,3	210,7	210,7	210,5	211,6	212,4
zone euro*	89,5	87,1	86,5	86,4	85,1	85,9
dont Allemagne	67,0	63,4	62,2	61,8	60,9	61,0
France	100,5	99,3	98,9	99,3	98,4	99,6
Italie	133,3	133,0	133,5	133,5	132,2	134,0
Espagne	99,7	98,7	98,2	98,3	97,1	98,7
Royaume-Uni*	86,5	85,3	86,3	86,2	86,8	85,3

* Dette au sens de "Maastricht" pour les pays de l'Union Européenne, exprimée en valeur nominale.



Compléments

L'endettement comprend, pour chacun des secteurs considérés, les crédits obtenus des intermédiaires financiers résidents et non-résidents (donc à l'exception des crédits intra-groupes et inter-entreprises ainsi que des crédits commerciaux) et les encours de titres émis en valeur nominale. Pour les autres pays, dont les données sont moins détaillées, l'endettement des SNF sous forme de crédits est calculé en retirant du total des crédits reçus le montant des financements apportés sous forme d'opérations de prêts, essentiellement à des entreprises affiliées résidentes et non-résidentes.

