

21 novembre 2019

## Taux d'endettement des agents non financiers – Comparaisons internationales • T2 2019

### Le taux d'endettement du secteur privé augmente dans la zone euro, particulièrement en Allemagne et en France

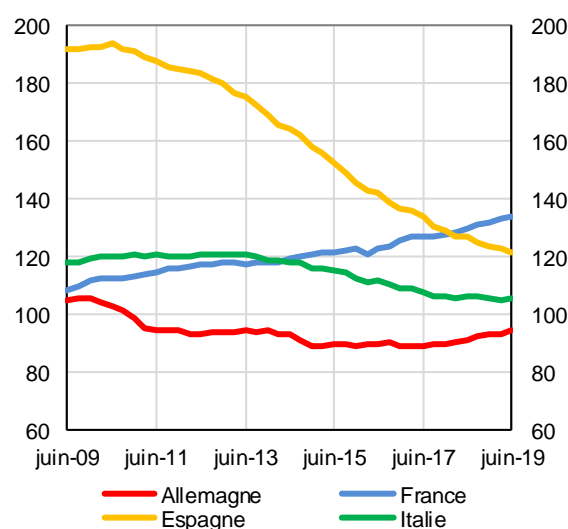
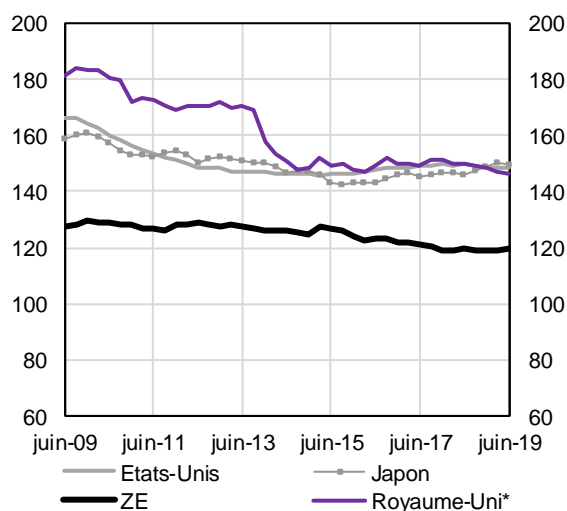
#### Taux d'endettement du secteur privé non financier (en % du PIB)

Au second trimestre 2019, le taux d'endettement des agents non financiers privés atteint 119,7 % du PIB dans la zone euro, en hausse par rapport au trimestre précédent (+ 1 point au T2 2019, après - 0,2 au T1 2019). Le ratio de dette privée augmente davantage en Allemagne (+ 1,6 point) qu'en France ou en Italie (respectivement + 0,8 point et + 0,4 point). En revanche, il fléchit à nouveau en Espagne (- 1,2 point). Le ratio français s'établit à 133,9 % du PIB, niveau qui demeure le plus élevé parmi les grands pays de la zone euro.

En dehors de la zone euro, le taux d'endettement du secteur privé non financier diminue davantage au Japon (- 0,4 point au T2 2019) qu'au Royaume-Uni (- 0,2 point). Il augmente aux États-Unis (+ 0,2 point de PIB).

Dettes des agents non financiers privés (en % du PIB)

	juin-17	juin-18	sept.-18	déc.-18	mars-19	juin-19
États-Unis	149,1	149,6	149,0	148,8	148,4	148,6
Japon	145,7	145,8	147,7	149,0	150,2	149,8
zone euro	120,9	119,5	119,1	118,9	118,7	119,7
dont Allemagne	89,1	91,6	92,6	93,1	93,3	94,9
France	127,0	129,9	131,1	132,1	133,1	133,9
Italie	108,0	106,2	106,1	105,9	105,2	105,6
Espagne	133,9	126,8	125,0	123,7	123,0	121,8
Royaume-Uni	149,2	150,1	149,3	148,8	147,0	146,8



\*Interpolation des séries annuelles en valeur nominale pour le Royaume-Uni.



**Taux d'endettement des ménages (en % du PIB et en % du RDB)**

	Dettes Ménages					
	juin-17	juin-18	sept.-18	déc.-18	mars-19	juin-19
<b>États-Unis</b>	<b>103,5</b>	<b>102,5</b>	<b>102,2</b>	<b>102,2</b>	<b>101,4</b>	<b>101,5</b>
	132,9	131,0	130,4	130,2	129,2	129,1
<b>Japon</b>	<b>57,3</b>	<b>58,0</b>	<b>58,0</b>	<b>58,4</b>	<b>58,6</b>	<b>58,7</b>
	100,2	99,7	99,2	99,4	99,9	100,3
<b>zone euro (ZE)</b>	<b>58,2</b>	<b>57,5</b>	<b>57,6</b>	<b>57,6</b>	<b>57,5</b>	<b>57,8</b>
	94,0	93,6	93,6	93,6	93,3	93,6
<b>dont Allemagne</b>	<b>53,4</b>	<b>53,0</b>	<b>53,4</b>	<b>53,5</b>	<b>53,6</b>	<b>54,0</b>
	83,3	83,3	83,8	83,7	84,0	84,5
<b>France</b>	<b>57,6</b>	<b>58,7</b>	<b>59,1</b>	<b>59,6</b>	<b>60,0</b>	<b>60,4</b>
	91,8	94,2	94,7	95,3	95,5	96,1
<b>Italie</b>	<b>40,9</b>	<b>40,7</b>	<b>40,7</b>	<b>40,9</b>	<b>40,9</b>	<b>41,3</b>
	61,1	61,0	61,0	61,0	61,1	61,5
<b>Espagne</b>	<b>63,4</b>	<b>60,7</b>	<b>59,7</b>	<b>59,0</b>	<b>58,4</b>	<b>58,6</b>
	102,0	98,3	96,5	95,2	94,2	93,9
<b>Royaume-Uni</b>	<b>83,0</b>	<b>83,3</b>	<b>83,4</b>	<b>83,3</b>	<b>82,9</b>	<b>83,2</b>
	120,4	120,3	120,2	119,5	119,1	119,6

**Taux d'endettement des sociétés non financières (en % du PIB)**

	juin-17	juin-18	sept.-18	déc.-18	mars-19	juin-19
<b>États-Unis</b>	<b>45,6</b>	<b>47,1</b>	<b>46,8</b>	<b>46,6</b>	<b>47,0</b>	<b>47,1</b>
<b>Japon</b>	<b>88,4</b>	<b>87,8</b>	<b>89,8</b>	<b>90,6</b>	<b>91,7</b>	<b>91,1</b>
<b>zone euro</b>	<b>62,7</b>	<b>61,9</b>	<b>61,6</b>	<b>61,2</b>	<b>61,2</b>	<b>61,9</b>
<b>dont Allemagne</b>	<b>35,8</b>	<b>38,5</b>	<b>39,2</b>	<b>39,5</b>	<b>39,7</b>	<b>40,9</b>
<b>France</b>	<b>69,4</b>	<b>71,2</b>	<b>72,0</b>	<b>72,5</b>	<b>73,1</b>	<b>73,5</b>
<b>Italie</b>	<b>67,1</b>	<b>65,5</b>	<b>65,4</b>	<b>65,1</b>	<b>64,3</b>	<b>64,3</b>
<b>Espagne</b>	<b>70,5</b>	<b>66,1</b>	<b>65,4</b>	<b>64,7</b>	<b>64,6</b>	<b>63,2</b>
<b>Royaume-Uni</b>	<b>66,2</b>	<b>66,8</b>	<b>65,9</b>	<b>65,5</b>	<b>64,0</b>	<b>63,5</b>

Sources : Comptes nationaux trimestriels et Eurostat

Réalisation : Direction générale des Statistiques, des Études et de l'International, le 21 novembre 2019



## Taux d'endettement des administrations publiques (en % du PIB)

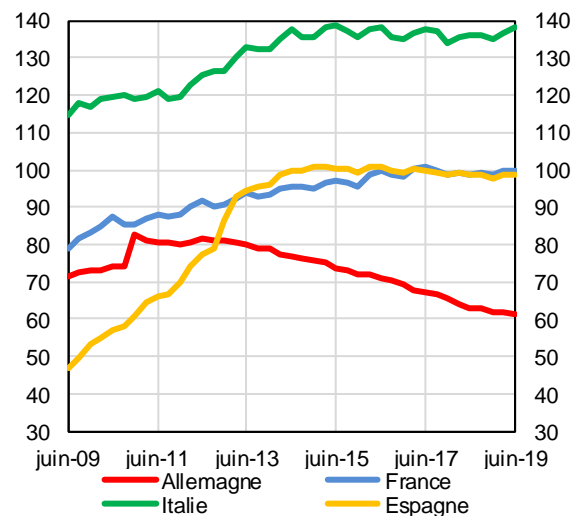
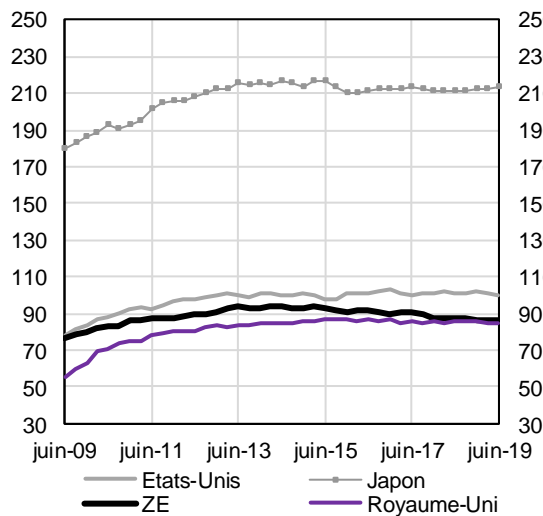
Au sein de la zone euro, le taux d'endettement des administrations publiques s'établit à 86,4 % du PIB au T2 2019, en baisse de 0,1 point par rapport au trimestre précédent. Le ratio de dette publique poursuit sa baisse en Allemagne (- 0,5 point au T2 2019). Au contraire, il augmente en Italie (+ 1,4 point). Il se stabilise sur le second trimestre 2019 en Espagne et en France.

En dehors de la zone euro, le ratio de dette publique diminue aux États-Unis (- 1,5 point) et croît au Royaume-Uni (+ 0,8 point) et au Japon (+ 0,4 point).

Dette des administrations publiques (en % du PIB)

	juin-17	juin-18	sept.-18	déc.-18	mars-19	juin-19
États-Unis	99,8	101,3	101,4	102,2	101,3	99,8
Japon	212,9	211,0	210,7	211,8	212,5	212,9
zone euro*	90,2	87,3	87,1	85,9	86,5	86,4
dont Allemagne	67,2	63,0	62,7	61,9	61,7	61,2
France	100,8	98,9	99,3	98,4	99,5	99,5
Italie	137,4	136,0	136,1	134,8	136,6	138,0
Espagne	99,8	98,6	98,9	97,6	98,9	98,9
Royaume-Uni*	85,3	85,6	85,4	85,9	84,2	85,0

\* Dette au sens de "Maastricht" pour les pays de l'Union Européenne, exprimée en valeur nominale.



## Compléments

L'endettement comprend, pour chacun des secteurs considérés, les crédits obtenus des intermédiaires financiers résidents et non-résidents (donc à l'exception des crédits intra-groupes et inter-entreprises ainsi que des crédits commerciaux) et les encours de titres émis en valeur nominale. Pour les autres pays, dont les données sont moins détaillées, l'endettement des SNF sous forme de crédits est calculé en retirant du total des crédits reçus le montant des financements apportés sous forme d'opérations de prêts, essentiellement à des entreprises affiliées résidentes et non-résidentes.

